



Servizi a disposizione:

-  **Allarme crash (e-call)**
Chiamata automatica in vivavoce dalla Centrale di Assistenza in caso di crash
 -  **Allarme soccorso (b-call)**
Contatto con la Centrale di Assistenza tramite pressione del pulsante di emergenza e richiamata su dispositivo
 -  **Real Time Coaching**
Indicazioni in tempo reale sullo stile di guida tramite led multicolore
- Dall'App My Generali potrai:
-  Visualizzare i tuoi dati di percorrenza e monitorare il tuo stile di guida
 -  Localizzare il tuo veicolo e impostare aree di "recinto virtuale"
 -  Richiedere supporto legale per contestare una multa immeritata



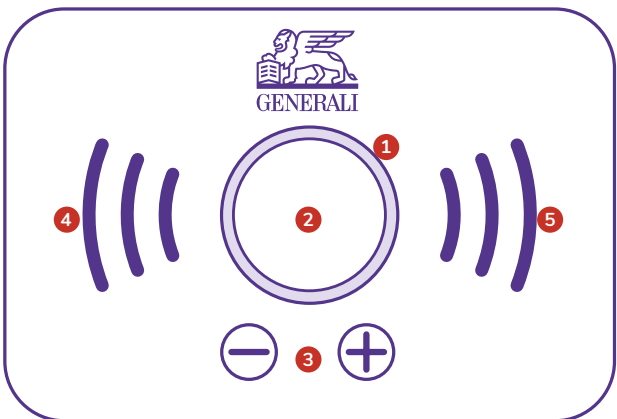
jeniot

jeniot.it

Ragione sociale: Generali Jeniot SPA / P.IVA: 01333550323
Codice fiscale: 06224480159 / Indirizzo sede legale: Piazza Tre Torri 1, 20145 MI







UGIBZ000GLUV01IT - 02/2023

Scopri Live







- ① Led multicolore
- ② Pulsante di emergenza
- ③ Tasti volume
- ④ Microfono
- ⑤ Altoparlante

Led multicolore

-  **BIANCO TENUE FISSO** Sempre acceso durante la guida: il dispositivo funziona correttamente. La luce costante consente di individuare facilmente il pulsante d'emergenza. Nessun telefono connesso via Bluetooth.
-  **BLU TENUE FISSO** Sempre acceso durante la guida: il dispositivo funziona correttamente. Telefono connesso via Bluetooth e pronto all'utilizzo del vivavoce.
-  **BIANCO LAMPEGGIANTE** Dopo la pressione del pulsante emergenza, il lampeggio bianco conferma l'inoltro della richiesta e indica lo stato di attesa di risposta.
-  **BIANCO INTENSO FISSO** Indica che è in corso una chiamata con la Centrale Operativa.
-  **BLU INTENSO LAMPEGGIANTE (Bluetooth)**
 - Con tasto + premuto per 5 secondi, indica che il dispositivo è in modalità di associazione Bluetooth.
 - Lampeggio continuo per circa 30 secondi, se si spegne segnala che il collegamento Bluetooth non è andato a buon fine.
-  **BLU INTENSO FISSO (Bluetooth)** Resta fisso per 3 secondi a conferma dell'avvenuta associazione al Bluetooth.

Il dispositivo fornisce indicazioni di "Real Time Coaching" per la guida tramite il led multicolore (abilita/disabilita le funzioni tenendo premuti contemporaneamente i pulsanti del volume per 3 secondi).

-  Accesso fisso per breve periodo alla partenza, come da indicazioni della "Guida per il Cliente" fornita da Compagnia Generali Italia S.p.A
- 
- 
-  Accesso per 4 secondi durante la guida: evento accelerazione / decelerazione brusca

Pulsante di emergenza (2)

Premi il pulsante di emergenza per almeno 2 secondi per richiedere soccorso alla Centrale di Assistenza (usalo solo in caso di emergenza).

Tasti volume (3)

Utilizzando i tasti, puoi regolare il volume del vivavoce. Per rispondere ad una telefonata premi il tasto "+" o utilizza il tuo telefono; per chiudere una telefonata o rifiutarla, premi il tasto "-" per 3 secondi fino al segnale sonoro; ricordati che se premi contemporaneamente i pulsanti "+" e "-" per 8 secondi, disabiliti o abiliti tutte le segnalazioni luminose.

Microfono (4) e altoparlante (5)

Puoi utilizzare il dispositivo Live come speaker bluetooth per parlare al telefono.

Customer care

Assistenza informativa e tecnica:
800 880880 per chiamate dall'Italia
02 82951155 per chiamate dall'Estero

lunedì - venerdì
09.00 - 13.00
14.00 - 18.00

Assistenza in caso di furto o emergenza:
tutti i giorni 24 ore su 24
Mail:
assistenzajeniot@generali.com
Sito:
jeniot.it/assistenza



Pulizia e manutenzione del dispositivo

Per pulire il dispositivo, utilizza un panno morbido e asciutto. Live non necessita di manutenzione; se riscontri dei problemi contatta la Centrale Operativa.

Restituzione del dispositivo

Per la restituzione del dispositivo satellitare la invitiamo a contattare il Servizio Clienti di jeniot al numero 800.086.861, disponibile dal lunedì al venerdì, dalle 09:00 alle 13:00 e dalle 14:00 alle 18:00.

Smaltimento del dispositivo

-  Questo simbolo indica che il prodotto è conforme alla Direttiva Europea 2012/19/EU.
-  Questo simbolo indica che il prodotto contiene una batteria integrata che è soggetta alla Direttiva Europea 2006/66/EU e non può quindi essere gettata insieme ai normali rifiuti domestici. Si consiglia di portare l'apparecchio presso un punto di assistenza dove un tecnico provvederà alla rimozione della batteria.

Informarsi sul sistema di raccolta differenziata in vigore per i prodotti elettrici ed elettronici, e sulle batterie nella zona in cui si desidera smaltire il prodotto.

Seguire le normative locali e non smaltire mai il prodotto e le batterie con i normali rifiuti domestici. Il corretto smaltimento delle batterie e dei prodotti non più utilizzabili aiuta a prevenire l'inquinamento ambientale e possibili danni alla salute.

Dichiarazione di conformità

Il fabbricante Viasat S.p.A dichiara che il tipo di apparecchiatura radio Generali Live JSC- è conforme alla direttiva 2014/53/UE (ivi inclusa l'operatività delle bande GSM) e direttiva UCE/ECE R10, immunità ai transitori secondo ISO 7637, allo scopo di assicurare la sicurezza delle persone, rispondendo a tutti i massimi criteri di sicurezza ed affidabilità. Il dispositivo ha quattro bande di frequenza di funzionamento pari a 850/900/1800/1900MHz (M66) e la massima potenza a radiofrequenza trasmessa nelle bande di frequenza in cui opera è:

- Classe 4 (2W) per GSM850
- Classe 4 (2W) per EGSM900
- Classe 1 (1W) per GSM1800
- Classe 1 (1W) per GSM1900

Il fabbricante Viasat S.p.A. dichiara che il Bluetooth™ del dispositivo Generali Live JSC opera alle seguenti frequenze:

- 2.4 GHz (Bluetooth Classic 3.0) Class 1 (Tipica 7.5dBm)
- 2.4 GHz (Bluetooth LE 4.0) -18 dBm to +3 dBm

Inoltre garantisce la non interferenza con il normale funzionamento dell'autoveicolo o motoveicolo sul quale sia stato correttamente installato. Viasat S.p.A. dichiara che il sistema Generali Live JSC risponde alla normativa CEI 79/56 con la seguente classificazione: Black Box tipo ABCyZ.

Il testo completo della dichiarazione di conformità UE è disponibile al seguente indirizzo internet: http://www.viasatonline.com/company/omologhe-e-certificazioni_20.html

Caratteristiche Tecniche

Alimentazione: 12VDC (0.3A max)

Temperatura di lavoro: -10°C, +70°C


Classificazione applicativa: installazione a parabrezza.

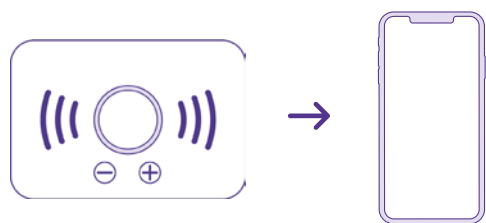
Classe IP: 40

Configura il dispositivo per usarlo come speaker bluetooth

Avvertenze/info pre-configurazione

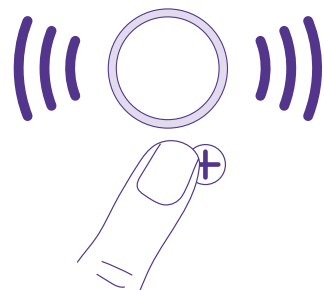
Il dispositivo Live si associa ad un solo telefono alla volta. Se vuoi cambiare telefono associato, ripeti la procedura di configurazione.

 Assicurati che il tuo telefono abbia la funzionalità bluetooth ed effettua la configurazione a veicolo fermo e spento.




1. Attiva la modalità configurazione

L'associazione può essere effettuata solo quando il LED della Infobox è spento. Premi il tasto "+" per 5 secondi. Il led inizierà a lampeggiare di BLU INTENSO ad indicare che la modalità di associazione è attiva.




2. Attiva bluetooth

- Selezionare "SosCall 3.1_nnnnnnn" dalla lista dei dispositivi rilevati. N.B. "nnnnnnn"=Device ID.
- Accettare l'eventuale richiesta di abbinamento Bluetooth™, senza preoccuparsi del codice, ove proposto dal telefono.
- In seguito a questa operazione il Bluetooth™ sarà collegato al telefono.



3. Completa la configurazione

Accetta eventuali richieste di abbinamento bluetooth se proposto dal tuo cellulare. A fine procedura il led si illuminerà per 3s di blu, per comunicarti la corretta configurazione.

 Se la configurazione non va a buon fine, il dispositivo lampeggerà di blu per massimo 30 secondi; in tal caso ripeti la procedura.

